

**Designer**  
Marchal, Michael

**Vendeur**  
Marchal, Michael

**Client**  
Action Linaire 272 cm

Suisse

**Projet**  
Action spéciale  
322/1/7

# Devis



**Imprimé**  
06.03.2021

**Valable jusqu'au**  
31.12.2021

**Total T.T.C.**  
CHF 3 190.00

**Téléphone**  
021/802.27.80

**Fax**  
021/802.27.81

**TVA**  
CHE-107.638.983

**Modèle**  
351 Speed

**J.L.M AGENCEMENTS S.A.R.L**  
Rue de Lausanne 29 - 1110 Morges 1

**E-Mail**  
info@jlm-agencements.ch





## NOBILIA Ideen


Meuble (brut)	351 Speed
Combinaison de façades	206 Magnolia mat soft, chant dégra
Modèle de corps	KU PVC
Coloris de corps extérieur	120 Magnolia mat
Coloris de corps intérieur	012 Damast blanc
Combinaison poignée	183 Poignée métallique inox
Position de poignée	2 Horizontal/Vertical
Modèle de fileurs	* ST Sans équipement
Modèle de coulissant	ST Standard
Vers.coulissant coul.intérieur	ST Standard
Version de coulissant pharmac	ST Standard
Plans de travail	KU-DM PVC mat, chant D
Coloris de plan de travail	220 Décor pin Arizona
Modèle de chants plan de trav.	D Chant décor droit mat
Coloris chants p.plan de trav.	220 Décor pin Arizona
Chant plan de trav. ang.ext.	E Anguleux
Socles	MA décor mat
Coloris de socles	120 Magnolia mat


## Meubles

Pos	Désignation	Placage	Quantité	Montant CHF
1	 <b>SPUD50 G</b> Sous-évier 1 bandeau intérieur, 1 porte d'un seul tenant L: 500, H: 720, P: 561		pce 1.00	
1.1	 <b>FB50</b> Fond de protection anti- humidité Tôle aluminium, cannelé, pour sous-évier, non utilisable avec des blocs coulissants, convient uniquement pour une profondeur latérale de 561 mm		pce 1.00	
2	 <b>GSB60-I</b> Façade de porte d'un seul tenant pour lave-vaisselle tout intégré sous plan de travail, réfrigérateur et congélateur en sous-élément avec coulissants L: 600, H: 720, P: 561		pce 1.00	

2.1		<p><b>LV1527</b>  LEONARD Lave-vaisselle entièrement intégré LV 1527, 5 programmes Equipement Capacité : 13 couverts standard 5 programmes : 30 minutes 50°C, 90 minutes 60 °C, éco, intensif 60°C, pré lavage Affichage LED de manque de sel Affichage de manque de liquide de rinçage Signal sonore en fin de programme Panier supérieur réglable en hauteur à vide Chauffe-eau instantané Reconnaissance de charge 2 porte-tasses rabattables Pieds d'appareil réglables par l'avant Récipient intérieur/Fond : acier inox Système de porte entraînée Film pare-vapeur PP autocollant AirDry Montage en hauteur possible, Caractéristiques: Valeurs de raccordement 1,95 kW 220-240 V, Fusible de protection 10 A, Niveau acoustique 52 db (A) re1pW, Consommation 295 kWh/an 2.772 l/an, Classe d'efficacité énergétique A+/F, Classe d'efficacité de séchage A, Dispositif de sécurité AquaStop, A gauche arrivée 1.400 mm 1.000 mm, A droite arrivée 950 mm 1.400 mm, Rallonge de tuyau d'écoulement max. 2.000 mm</p>	pce 1.00
-----	---	--	----------

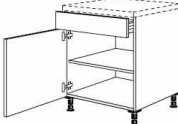
3		<p><b>HUB</b>  Elément bas four 1 bandeau fixe, hauteur d'encastrement : 598 mm  L: 600, H: 720, P: 561</p>	pce 1.00
---	---	---	----------

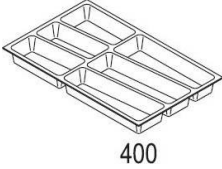
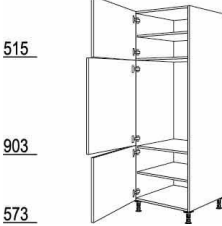

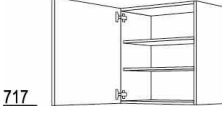
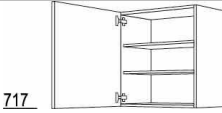

3.1		<p><b>LES6001F</b>  LEONARD Table de cuisson vitrocéramique LES 6001 F sans cadre Zones de cuisson 2 zones de cuisson 145 mm avec 1,2 kW 2 zones de cuisson 180 mm avec 1,8 kW, Caractéristiques: Valeurs de raccordement max. 6,0 kW 220-240 V, (relié à la cuisinière), Dimensions appareil 590 x 520 mm, Dimensions découpe 560 x 490 mm</p>	pce 1.00
-----	--	---	----------

3.2		<p><b>LHN1113X N</b>  LEONARD Cuisinière encastrable LHN 1113 X inox Modes de cuisson Chaleur de voûte / de sole Chaleur de voûte / de sole humide Chaleur de sole à commande séparée Niveau de gril 2, Equipement Voyant de contrôle pour Marche / Arrêt Voyant de contrôle pour température du four Ventilateur de refroidissement Porte intérieure entièrement en verre Glissière ondulée, Accessoires 1 plaque à pâtisserie, émaillée 1 grille, Caractéristiques: Valeurs de raccordement 10,1 kW 230/400 V, (prise de la cuisinière), Consommation d'énergie conventionnelle 0,79 kWh, Volume du four 58 l, Plage de température 50- 250 °C, Eclairage du four 15 W, Classe d'efficacité énergétique A</p>	pce 1.00
-----	---	---	----------

**Spécification sur LHN1113X N**

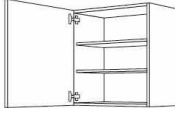





Largeur = 600, Hauteur = 598, Profondeur = 561

4		<p><b>US40 D</b>  Elément bas 1 tiroir, 1 porte, 1 étagère  L: 400, H: 720, P: 561</p>	pce 1.00
---	---	--	----------

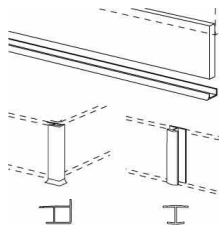
4.1	 <p>400</p>	<p><b>BE40</b> Range-couverts Trend gris, hauteur : 43 mm, adapté à une profondeur de tiroir 500 mm, Profondeur latérale : 561 mm 500 mm de profondeur : également adapté pour cadre bas MP-NIEZA</p>	pce 1.00
5	 <p>515 903 573</p>	<p><b>G88-1 D</b> Armoire réfrigérateur Hauteur d'encastrement : 880 mm 2 portes, 1 porte d'électroménager, 2 étagères L: 600, H: 1997, P: 561</p>	pce 1.00
5.1		<p><b>LK0853 D</b> LEONARD Réfrigérateur intégré LK 0853 Equipement Partie réfrigération : Volume utile : 109 litres 3 tablettes en verre 1 bac à fruits et légumes transparent 3 balconnets de contre-porte Dégivrage automatique Eclairage intérieur LED Indicateur de température Electronique LED avec régulation électronique de la température Partie congélation : Volume utile : 14 litres Compartiment congélation **** Dégivrage manuel Super-surgélation, Caractéristiques: Classe d'efficacité énergétique A+/F, Valeurs de raccordement 80 W 230 V, Consommation 186 kWh/an, Niveau acoustique 38 db (A) re1pW, Volume de congélation 2 kg/24 h, Conservation en cas de panne 12 h, Système de fixation par glissières, porte réversible, Classe de climat SN-N-ST, Dimensions appareil 873 x 540 x 549 mm, Dimensions encastrement 880 x 560 x 550 mm</p>	pce 1.00
6	 <p>717</p>	<p><b>W50-1 G</b> Elément haut 1 porte, 2 étagères L: 500, H: 720, P: 350</p>	pce 1.00
7	 <p>717</p>	<p><b>W60-1 D</b> Elément haut 1 porte, 2 étagères L: 600, H: 720, P: 350</p>	pce 1.00
8		<p><b>MISSYBL60-D</b> ELICA Hotte décorative MISSY BL 60-D Equipement 1 moteur 3 niveaux de puissance Commande par boutons-poussoirs MISSY DT 60: 2 filtres à graisse métalliques MISSY DT 90: 3 filtres à graisse métalliques, Caractéristiques: Valeurs de raccordement 96 W 220-240 V, Eclairage 2 x 3 W, Puissances max. 395 m³/h IEC 68 db (A) re1pW, Puissances min. 165 m³/h IEC 49 db (A) re1pW, Consommation 57,1 kWh/an, Tubulure d'air d'évacuation 120-150 mm vers le haut, Air d'évacuation 600 (900) x 894- 1061 x 450 mm, Air recyclé 600 (900) x 739-1061 x 450 mm, Classes d'efficacité, Efficacité énergétique D, Efficacité de ventilation E, Efficacité d'éclairage C, Efficacité du filtre à graisse D L: 600, H: 197, P: 450</p>	pce 1.00

**Spécification sur MISSYBL60-D**

Hauteur, cheminée incluse = 792

8.1		<b>18889</b> Filtre à charbon actif	pce	1.00
9		<b>W40-1 D</b> Elément haut 1 porte, 2 étagères L: 400, H: 720, P: 350	pce	1.00
10		<b>LG40</b> Grille d'aération Découpe pour l'aération 200 cm <sup>2</sup> Les grilles de ventilation et les gabarits sont fournis avec les éléments d'encastrement et sont à monter sur place dans le bandeau de socle. Dimensions L: 396, H: 69, P: 14	pce	1.00
11		<b>87011</b> FRANKE : Evier à encastrer GLN 611, inox inox Équipement 1 bac 400 x 355 x 150 mm Surface d'égouttage Soupape de fermeture intégrale 3 1/2" incluse Actionnement manuel avec équipement pour vidage et trop-plein 2 perforations pour robinets, Dimensions Extérieures L: 780, H: 150, P: 435	pce	1.00
<b>Spécification sur 87011</b> Type de matériau = Non défini, Direction = Gauche				
11.1		<b>19609</b> Siphon anti-odeur avec raccord pour lave- vaisselle, taille 1 1/2" x 50 mm	pce	1.00
11.2		<b>17770</b> CARLO NOBILI : Mitigeur haute pression Blue, Mitigeur chromé Equipement Raccord pour eau chaude et eau froide Sortie pivotante, zone de pivotement 360° Aérateur, diamètre 22 mm Tuyaux de raccordement flexibles Plaques de renforcement, Dimensions Perforation pour robinet, diamètre 35 mm Hauteur sortie au-dessus du PdT 125 mm Point le plus élevé au-dessus du PdT 160 mm Portée 230 mm	pce	1.00
<b>Spécification sur 17770</b> Type de matériau = Non défini				
450		<b>G183</b> Poignée métallique satiné	pce	10.00
500		<b>APD60</b> Plan de travail APD avec chant décor devant et sur le côté avec chant décor droit, 1,5 mm d'épaisseur., jusqu'à 600 mm jusqu'à 600 mm	dm	21.20
<b>Spécification sur APD60</b> Longueur = 2120, Profondeur = 600				

501

**SB15**

Plinthe avec joint d'étanchéité au sol épaisseur : 13 mm, La livraison s'effectue sous la forme de marchandise en barres de 2200 mm et 3350 mm. Lors de la première commande, les plinthe de tous les éléments bas et armoires sont compris dans le prix. Ceci ne s'applique pas aux versions de socles à supplément de prix MP-SBE et socle de lamelles en aluminium SBL\*- 200.

dm 38.81

Total Meubles	CHF	4 200.92
Remise 30.00 %	CHF	- 1 260.28
<b>Total Meubles</b>	<b>CHF</b>	<b>2 940.64</b>

**Pose**

Pos	Désignation	Quantité	Montant CHF
12	La pose et la livraison de cette cuisine ce chiffre à 1200.-TTC Dans un rayon de 60 km maximum depuis 1110 Morges	1.00	0.00

<b>Total Pose</b>	<b>CHF</b>	<b>0.00</b>
-------------------	------------	-------------

**Divers**

Pos	Désignation	Quantité	Montant CHF
13	Les meubles sont de grandes qualités et ils sont déjà montés. Amortisseurs sur portes et tiroirs 6 Coloris au choix Ce n'est pas une cuisine en kit Les électroménagers sont garantis 2 ans avec service après-vente à domicile Suisse	1.00	0.00

<b>Total Divers</b>	<b>CHF</b>	<b>0.00</b>
---------------------	------------	-------------

**Frais de recyclage**

Pos	Désignation	Quantité	Montant CHF
3.1	<b>LES6001F</b> Eco-participation: LEONARD Table de cuisson	pce 1.00	5.42
3.2	<b>LHN1113X</b> Eco-participation: LEONARD Cuisinière	pce 1.00	10.83
8	<b>MISSYBL60-D</b> Eco-participation: ELICA Hotte décorative MISSY	pce 1.00	5.42

<b>Total Frais de recyclage</b>	<b>CHF</b>	<b>21.67</b>
---------------------------------	------------	--------------

**Résumé**

Désignation	Montant CHF
Meubles	2 940.64
Pose	0.00
Divers	0.00

<b>Montant des lignes d'articles</b>		<b>2 940.64</b>
Taxes de recyclage		21.67
Montant arrondi		- 0.38
<b>Total H.T.</b>	<b>CHF</b>	<b>2 961.93</b>
7.7% Dont TVA 2 961.93	CHF	228.07
<b>Total T.T.C.</b>	<b>CHF</b>	<b>3 190.00</b>

### Conditions générales

Valable jusqu'au	31.12.2021
Délai de livraison	4/6 semaines dès la commande ferme
Conditions de livraison	Marchandise payée à 90%
Conditions de port	
Conditions de paiement	60 % à la commande - 30 % à la livraison des fournitures sur le chantier - 10 % à la fin de nos travaux

### J.L.M AGENCEMENTS S.A.R.L

Marchal, Michael